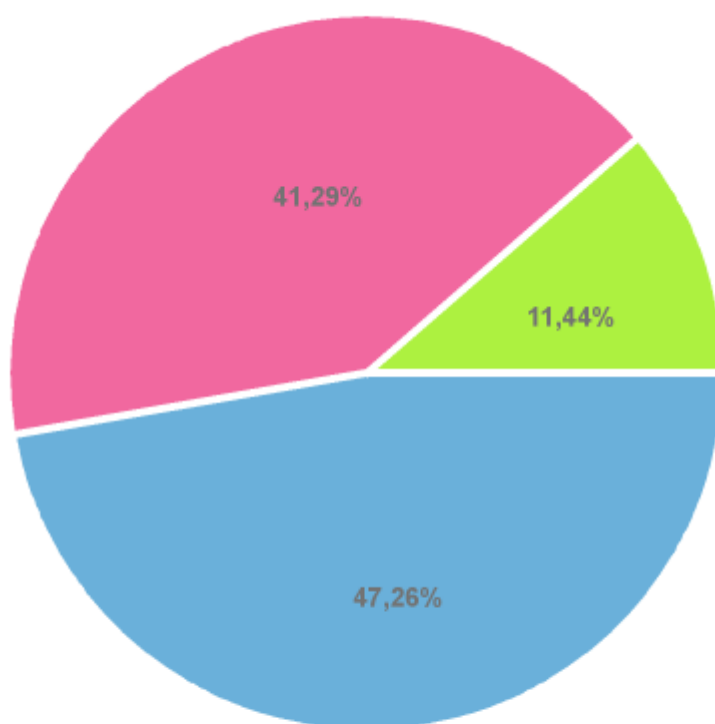


"БИЗНЕС-БАРОМЕТР КОРРУПЦИИ - 8"

1. Сталкиваетесь ли Вы в предпринимательской деятельности с проявлениями коррупции, если да, то, как часто:

| Ответ | Количество | Процент |
|----------------|------------|---------|
| да, постоянно; | 23 | 11,44% |
| редко; | 83 | 41,29% |
| никогда. | 95 | 47,26% |

Сталкиваетесь ли Вы в предпринимательской деятельности с проявлениями коррупции, если да, то, как часто:



| | | |
|----------------|--------|----|
| никогда. | 47,26% | 95 |
| редко; | 41,29% | 83 |
| да, постоянно; | 11,44% | 23 |

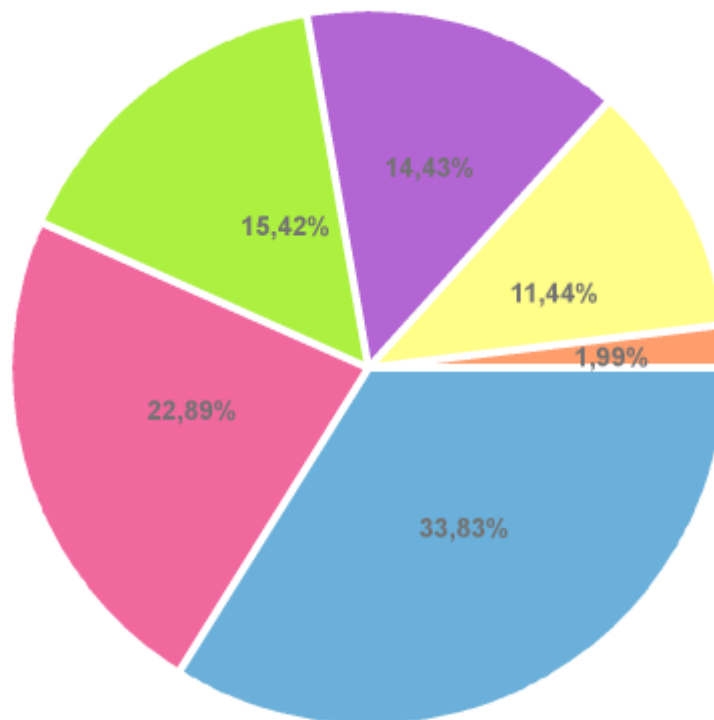


2. Как Вы считаете, что является основной причиной

распространения коррупции в России?

| Ответ | Количество | Процент |
|---|------------|---------|
| сложное, противоречивое законодательство; | 46 | 22,89% |
| сложившиеся традиции в обществе, особенности культуры, менталитета; | 31 | 15,42% |
| алчность чиновников, должностных лиц; | 68 | 33,83% |
| желание иметь преимущества в бизнесе; | 29 | 14,43% |
| затрудняюсь ответить; | 23 | 11,44% |
| другое (указать). | 4 | 1,99% |

Как Вы считаете, что является основной причиной распространения коррупции в России?



| | | |
|---|--------|----|
| жадность чиновников, должностных лиц; | 33,83% | 68 |
| сложное, противоречивое законодательство; | 22,89% | 46 |
| сложившиеся традиции в обществе, особенности культуры, менталитета; | 15,42% | 31 |
| желание иметь преимущества в бизнесе; | 14,43% | 29 |
| затрудняюсь ответить; | 11,44% | 23 |
| другое (указать). | 1,99% | 4 |



"Свои ответы" респондентов:

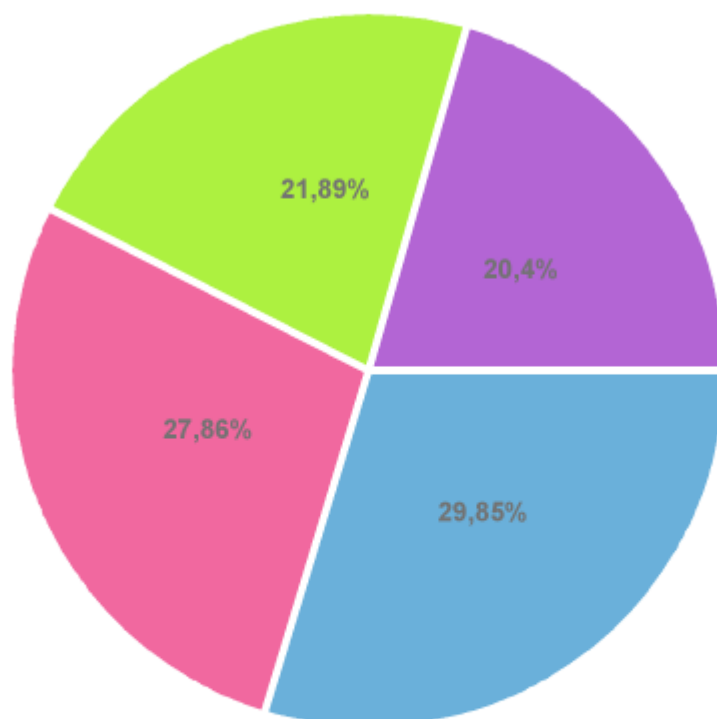
| |
|--|
| другое (указать):. Бездумно написанные законы и правовые акты. |
| другое (указать):. безнаказанность |
| другое (указать):. все пункты подходят |
| другое (указать):. П. 1,2,3 |

Показаны: 4 из 4

3. Как, по Вашему мнению, изменился уровень коррупции за последний год:

| Ответ | Количество | Процент |
|-----------------------|------------|---------|
| увеличился; | 44 | 21,89% |
| снизился; | 41 | 20,40% |
| не изменился; | 56 | 27,86% |
| затрудняюсь ответить. | 60 | 29,85% |

Как, по Вашему мнению, изменился уровень коррупции за последний год:



| | | |
|-----------------------|--------|----|
| затрудняюсь ответить. | 29,85% | 60 |
| не изменился; | 27,86% | 56 |
| увеличился; | 21,89% | 44 |
| снизился; | 20,4% | 41 |

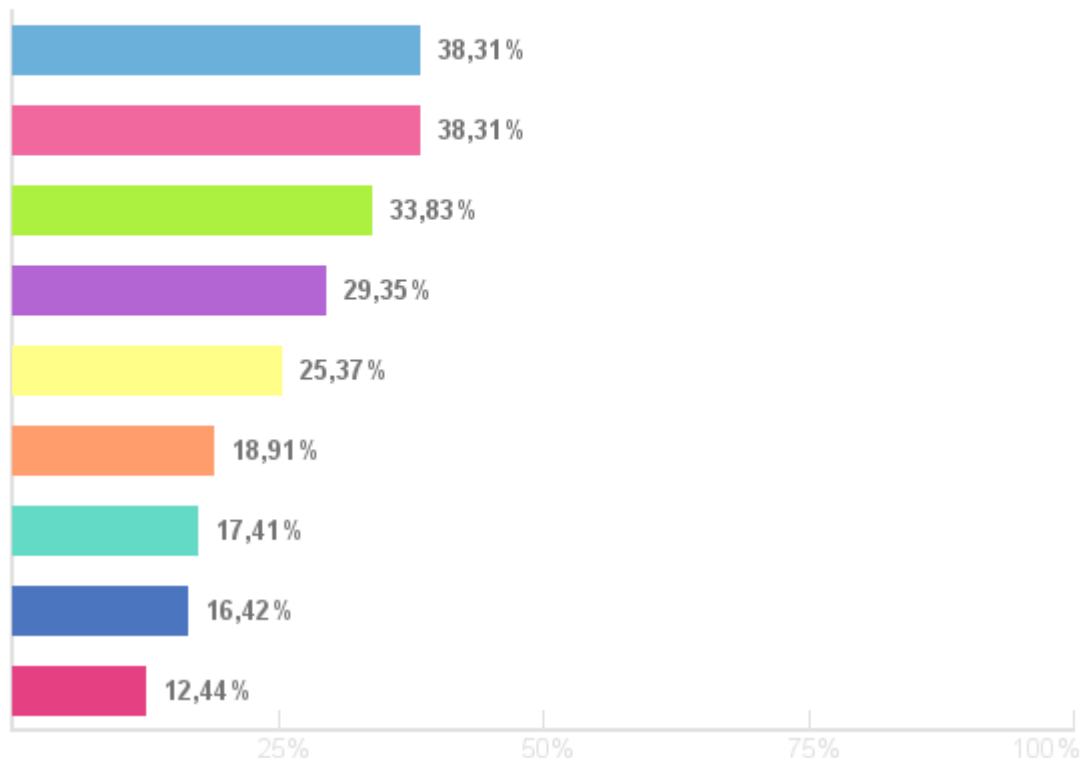


4. На Ваш взгляд, какие из предложенных направлений, с

которыми сталкиваются предприниматели в своей деятельности, наиболее коррумпированы:

| Ответ | Количество | Процент |
|--|------------|---------|
| получение разрешений, справок, лицензирования, аккредитации; | 77 | 38,31% |
| контроль (надзор) за предпринимательской деятельностью; | 77 | 38,31% |
| регистрация сделок с недвижимостью, земельные отношения; | 35 | 17,41% |
| закупки по 44-ФЗ; | 68 | 33,83% |
| выполнение санитарно-эпидемиологических норм; | 33 | 16,42% |
| природоохранная среда; | 38 | 18,91% |
| возбуждение и расследование уголовных дел, дел об административных правонарушениях в сфере предпринимательской деятельности; | 51 | 25,37% |
| закупки по 223-ФЗ. | 59 | 29,35% |
| другое (указать). | 25 | 12,44% |

На Ваш взгляд, какие из предложенных направлений, с которыми сталкиваются предприниматели в своей деятельности, наиболее коррумпированы:



| | | |
|--|--------|----|
| контроль (надзор) за предпринимательской деятельностью; | 38,31% | 77 |
| получение разрешений, справок, лицензирования, аккредитации; | 38,31% | 77 |
| закупки по 44-ФЗ; | 33,83% | 68 |
| закупки по 223-ФЗ. | 29,35% | 59 |
| возбуждение и расследование уголовных дел, дел об административных правонарушениях в сфере предпринимательской деятельности; | 25,37% | 51 |
| природоохранная среда; | 18,91% | 38 |
| регистрация сделок с недвижимостью, земельные отношения; | 17,41% | 35 |
| выполнение санитарно-эпидемиологических норм; | 16,42% | 33 |
| другое (указать). | 12,44% | 25 |



"Свои ответы" респондентов:

другое (указать): в этом году не наблюдается

другое (указать): в этом году не наблюдается

другое (указать): в этом году не наблюдается

другое (указать): в этом году не наблюдается

другое (указать): в этом году не наблюдается

другое (указать): в этом году не наблюдается

другое (указать): в этом году не наблюдается

другое (указать): в этом году не наблюдается

другое (указать): в этом году не наблюдается

другое (указать): все пункты

другое (указать): Закупки Газпрома

другое (указать): Затрудняюсь ответить

другое (указать): Затрудняюсь ответить

другое (указать): затрудняюсь ответить

другое (указать): Кальянный закон

другое (указать): лично не сталкивалась, поэтому затрудняюсь ответить

другое (указать): не знаю

другое (указать): Не знаю

другое (указать): Не могу сказать

другое (указать): Не могу сказать

другое (указать): не сталкивался, затрудняюсь ответить

другое (указать): откаты

другое (указать): плата за аренду леса подскочила на 6%

другое (указать): получение места для торговли нестационарными объектами, места выделены людям главы города и бывшего главы города

другое (указать): Т. К. не сталкивалась, не могу ответить. Мое мнение - во всех этих сферах

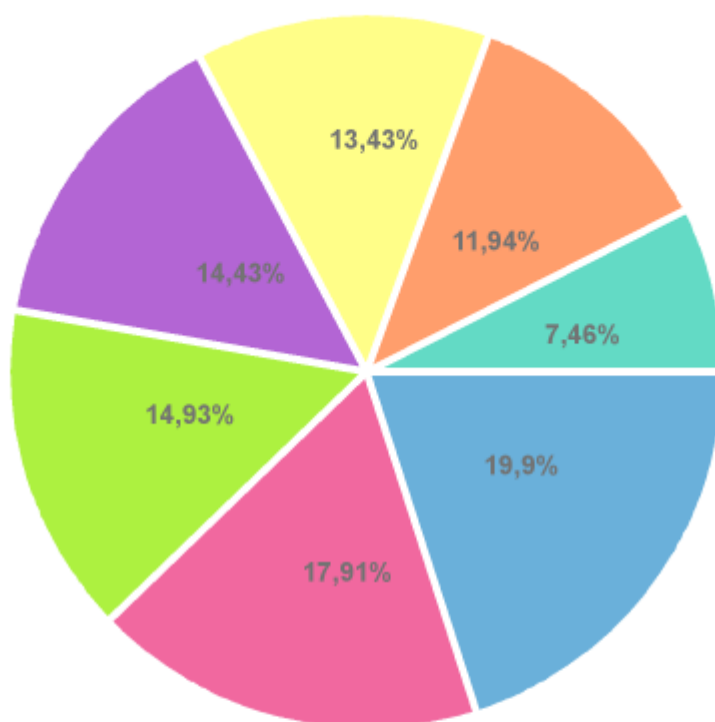
Показаны: 25 из 25

5. Как Вы оцениваете примерный суммарный объем

неофициального платежа или подарка?

| Ответ | Количество | Процент |
|--------------------------|------------|---------|
| 0; | 40 | 19,90% |
| до 3 000 рублей; | 27 | 13,43% |
| 3 001 - 10 000 рублей; | 30 | 14,93% |
| 10 001 - 25 000 рублей; | 24 | 11,94% |
| 25 001 - 150 000 рублей; | 36 | 17,91% |
| 150 001 - 1 млн. рублей; | 29 | 14,43% |
| Более 1 млн. рублей. | 15 | 7,46% |

Как Вы оцениваете примерный суммарный объем неофициального платежа или подарка?



| | | |
|--------------------------|--------|----|
| 0; | 19,9% | 40 |
| 25 001 - 150 000 рублей; | 17,91% | 36 |
| 3 001 – 10 000 рублей; | 14,93% | 30 |
| 150 001 - 1 млн. рублей; | 14,43% | 29 |
| до 3 000 рублей; | 13,43% | 27 |
| 10 001 – 25 000 рублей; | 11,94% | 24 |
| Более 1 млн. рублей. | 7,46% | 15 |

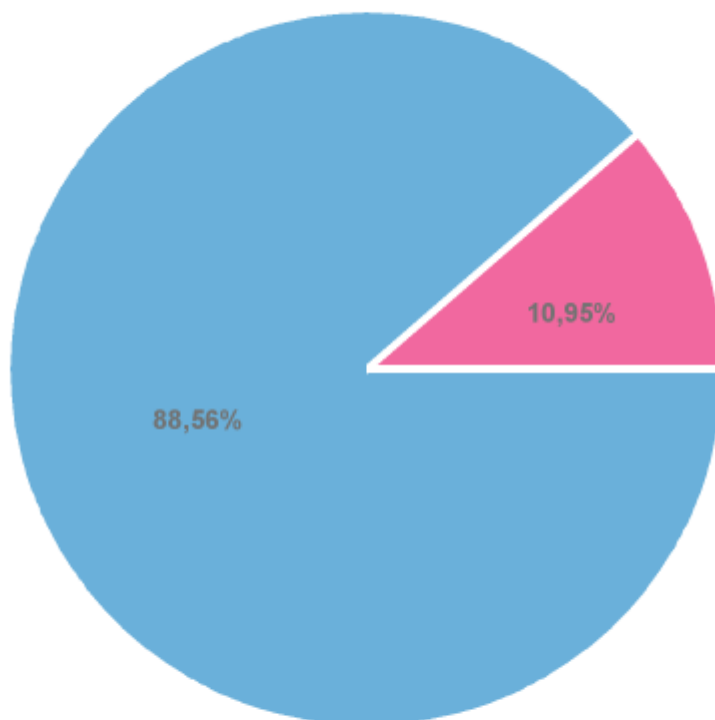


6. Приходилось ли Вам «стимулировать» (передавать денежные средства, подарки, оказывать «встречные услуги») должностных лиц для осуществления деятельности Вашего бизнеса, несмотря на ее запрет, во время пандемии коронавируса?

| Ответ | Количество | Процент |
|-------|------------|---------|
| да; | 22 | 10,95% |
| нет; | 178 | 88,56% |

| Ответ | Количество | Процент |
|-------------------|------------|---------|
| другое (указать). | 1 | 0,50% |

Приходилось ли Вам «стимулировать» (передавать денежные средства, подарки, оказывать «встречные услуги») должностных лиц для осуществления деятельности Вашего бизнеса, несмотря на ее запрет, во время пандемии коронавируса?



| | | |
|-------------------|--------|-----|
| нет; | 88,56% | 178 |
| да; | 10,95% | 22 |
| другое (указать). | 0,5% | 1 |



"Свои ответы" респондентов:

| |
|---|
| другое (указать).: С долж.лицами не контактировал |
|---|

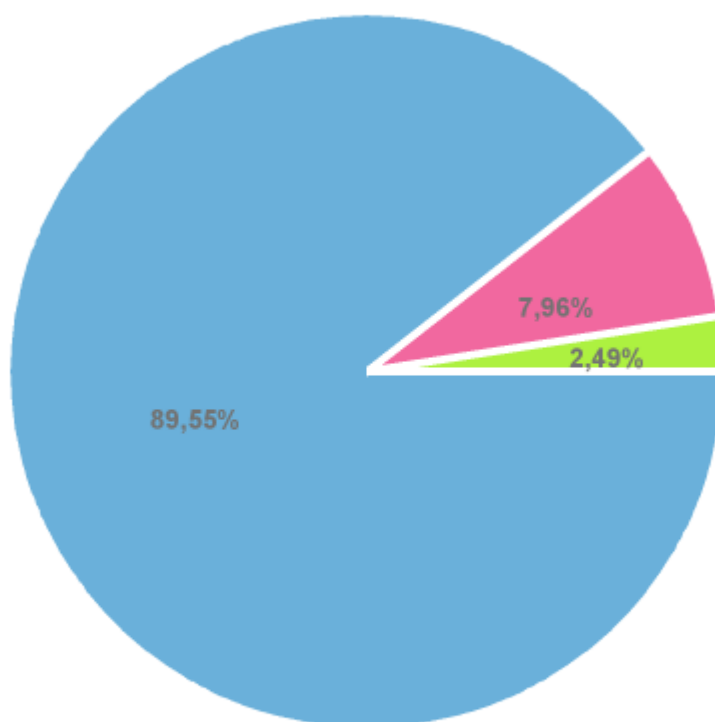
Показаны: 1 из 1

7. Приходилось ли Вам сталкиваться с коррупционными проявлениями в ходе процедуры получения государственной поддержки для предприятий пострадавших от

распространения коронавирусной инфекции?

| Ответ | Количество | Процент |
|-------------------|------------|---------|
| да; | 16 | 7,96% |
| нет; | 180 | 89,55% |
| другое (указать). | 5 | 2,49% |

Приходилось ли Вам сталкиваться с коррупционными проявлениями в ходе процедуры получения государственной поддержки для предприятий пострадавших от распространения коронавирусной инфекции?



| | | |
|-------------------|--------|-----|
| нет; | 89,55% | 180 |
| да; | 7,96% | 16 |
| другое (указать). | 2,49% | 5 |



"Свои ответы" респондентов:

другое (указать).: государственную поддержку не получали

другое (указать).: Мы не получили ни одной из мер поддержки, хотя отрасль не работает больше 7 мес

другое (указать).: не дали отсрочку по уплате за аренду

другое (указать).: Нет поддержки, готов купить ее

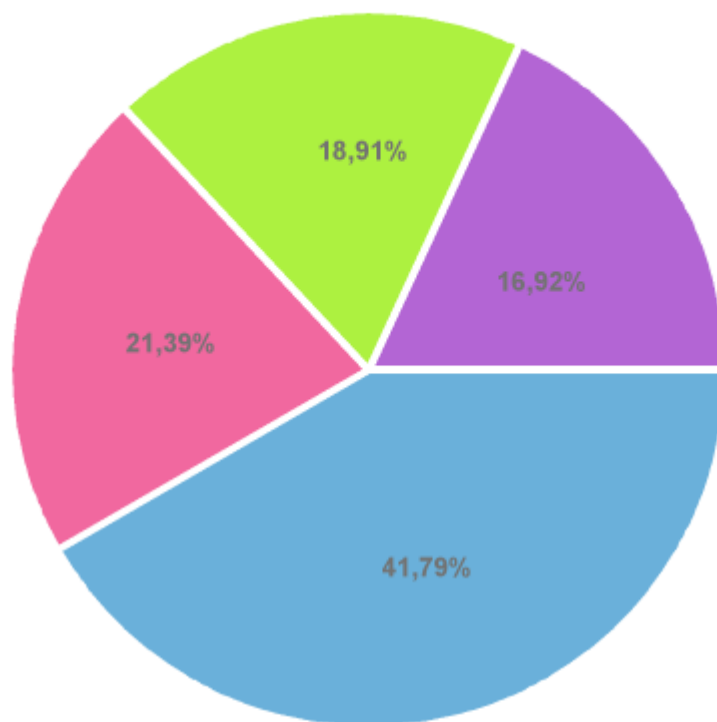
другое (указать).: я не получил поддержку

Показаны: 5 из 5

8. Какие действия будут Вами предприняты в случае фактов коррупционных проявлений в отношении Вашей организации:

| Ответ | Количество | Процент |
|--|------------|---------|
| сообщу в правоохранительные органы или приму иные меры, предусмотренные действующим законодательством; | 43 | 21,39% |
| буду добиваться разрешения вопросов исключительно в рамках правового поля; | 84 | 41,79% |
| согласусь на выполнение предъявленных требований, если это экономически выгодно для организации; | 38 | 18,91% |
| согласусь на выполнение предъявленных требований вне зависимости от экономической выгоды для организации; | 2 | 1,00% |
| подберу альтернативные варианты разрешения проблемы (в том числе использованием личных связей в органах власти). | 34 | 16,92% |

Какие действия будут Вами предприняты в случае фактов коррупционных проявлений в отношении Вашей организации:



| | | |
|--|--------|----|
| буду добиваться разрешения вопросов исключительно в рамках правового поля; | 41,79% | 84 |
| сообщу в правоохранительные органы или приму иные меры, предусмотренные действующим законодательством; | 21,39% | 43 |
| соташусь на выполнение предъявленных требований, если это экономически выгодно для организации; | 18,91% | 38 |
| подберу альтернативные варианты разрешения проблемы (в том числе использованием личных связей в органах власти). | 16,92% | 34 |
| соташусь на выполнение предъявленных требований вне зависимости от экономической выгоды для организации; | 1% | 2 |

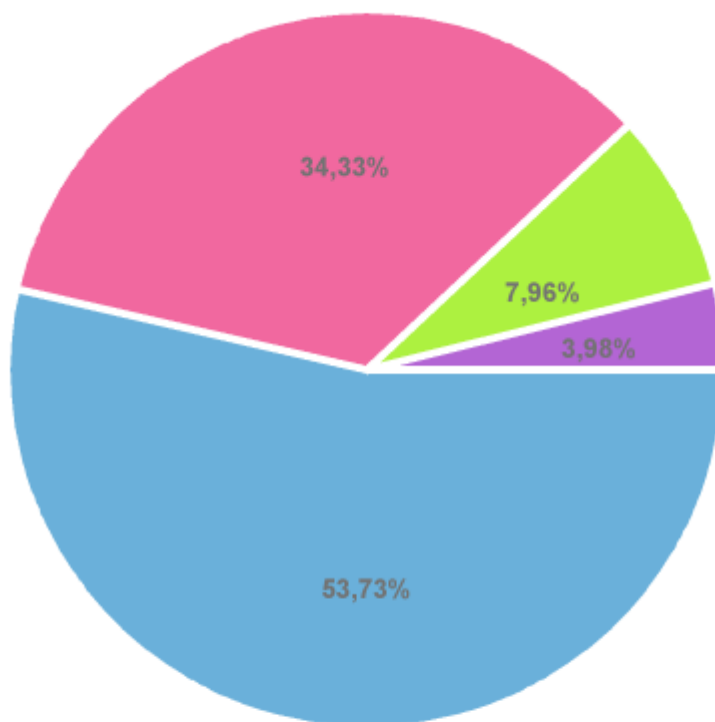


9. Насколько по Вашему мнению, успешны действия федеральных властей по противодействию коррупции:

| Ответ | Количество | Процент |
|-----------------|------------|---------|
| очень успешны; | 8 | 3,98% |
| скорее успешны; | 69 | 34,33% |

| Ответ | Количество | Процент |
|--------------------|------------|---------|
| скорее безуспешны; | 108 | 53,73% |
| другое (указать). | 16 | 7,96% |

Насколько по Вашему мнению, успешны действия федеральных властей по противодействию коррупции:



| | | |
|--------------------|--------|-----|
| скорее безуспешны; | 53,73% | 108 |
| скорее успешны; | 34,33% | 69 |
| другое (указать). | 7,96% | 16 |
| очень успешны; | 3,98% | 8 |



"Свои ответы" респондентов:

другое (указать):. ВЛАСТИ НЕ НА ВСЁ ОТКРЫВАЮТ ГЛАЗА, А СКОРЕЕ ИЗРЕДКА УСТРАИВАЮТ "ПОКАЗАТЕЛЬНЫЕ ВЫСТУПЛЕНИЯ" ДЛЯ НАРОДА.

другое (указать):. Действия направлены на содействию коррупции

другое (указать):. затрудняюсь ответить

другое (указать):. коррупционеры борются с коррупцией?

другое (указать):. Не думаю, что успешны. Народ уже привык к тому, что деньги качают,

что платит.

другое (указать): не знаю

другое (указать): Не знаю

другое (указать): Не знаю

другое (указать): не успешны

другое (указать): Побороть коррупцию возможно, сделав это невыгодным...

другое (указать): пока не будет команды, прокуратура и СК ничего не будут делать по заявлениям граждан

другое (указать): Полностью безуспешны

другое (указать): Смысл идти к ним , если там ещё и виноватым оставят. Там коррупция перецеголяла все и всех. Зачастую они все в связке

другое (указать): совсем безуспешны

другое (указать): федеральные власти никаких действий не проводят по противодействию коррупции

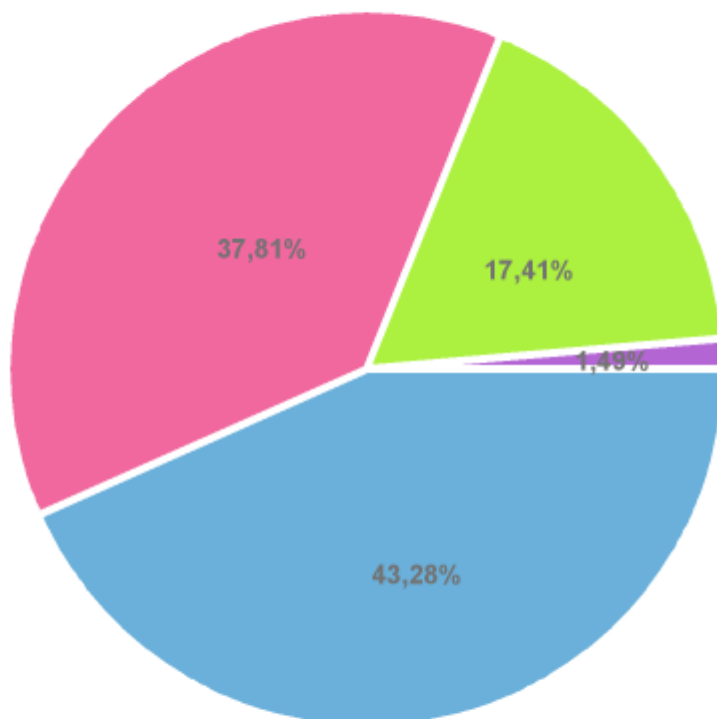
другое (указать): федеральные власти никаких действий не проводят по противодействию коррупции

Показаны: 16 из 16

10. Допускаете ли Вы возможность заведомого нарушения Вашей организацией антикоррупционных стандартов (например, представление заведомо недостоверных сведений для уклонения от ответственности по статье 19.28 КоАП РФ), если это принесет практическую пользу бизнесу:

| Ответ | Количество | Процент |
|-------------|------------|---------|
| да; | 3 | 1,49% |
| скорее да; | 35 | 17,41% |
| скорее нет; | 87 | 43,28% |
| нет. | 76 | 37,81% |

Допускаете ли Вы возможность заведомого нарушения Вашей организацией антикоррупционных стандартов (например, представление заведомо недостоверных сведений для уклонения от ответственности по статье 19.28 КоАП РФ), если это принесет практическую пользу бизнесу:



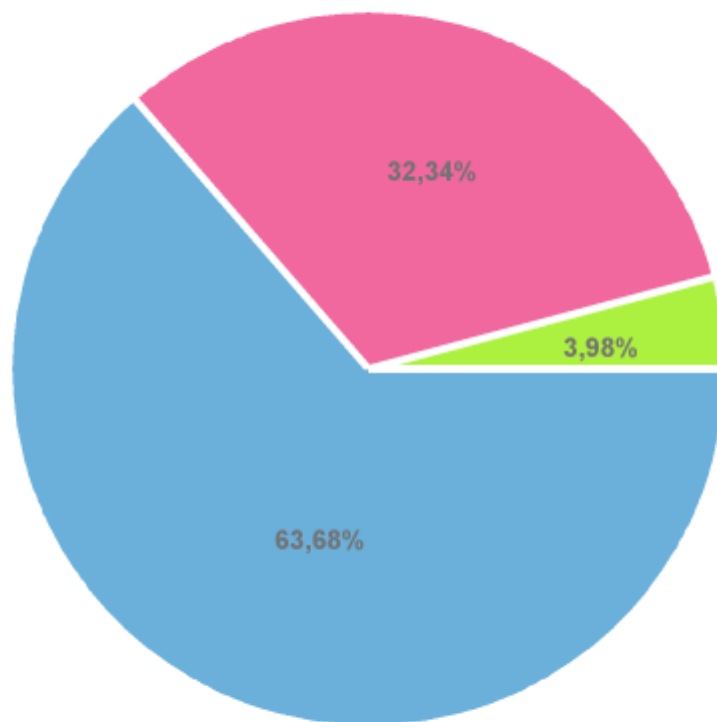
| | | |
|-------------|--------|----|
| скорее нет; | 43,28% | 87 |
| нет. | 37,81% | 76 |
| скорее да; | 17,41% | 35 |
| да; | 1,49% | 3 |



11. Считаете ли Вы, что Ваша репутация как честного и законопослушного предпринимателя снижает количество коррупционных предложений от чиновников в Ваш адрес для решения конкретного вопроса?

| Ответ | Количество | Процент |
|-------------------|------------|---------|
| да; | 128 | 63,68% |
| нет; | 65 | 32,34% |
| другое (указать). | 8 | 3,98% |

Считаете ли Вы, что Ваша репутация как честного и законопослушного предпринимателя снижает количество коррупционных предложений от чиновников в Ваш адрес для решения конкретного вопроса?



| | | |
|-------------------|--------|-----|
| да; | 63,68% | 128 |
| нет; | 32,34% | 65 |
| другое (указать). | 3,98% | 8 |



"Свои ответы" респондентов:

другое (указать):. Бесмысленно

другое (указать):. Мой бизнес слишком мелкий, не сталкиваемся скоррупционными предложениями

другое (указать):. Моя репутация лишает меня возможности конкурировать в таких условиях

другое (указать):. Мы как правило не интересны . Уже есть костяк своих предпринимателей с кем пилиться бюджет . Сперва пилят , а потом всаживают друг друга . Смысла не вижу быть рядом с такими людьми. Смысл в другом : когда у тебя все хорошо, то сразу лезть начинают

другое (указать):. Не знаю

другое (указать):. не могу сказать

другое (указать).: У меня небольшой бизнес, он неинтересен коррупционерам

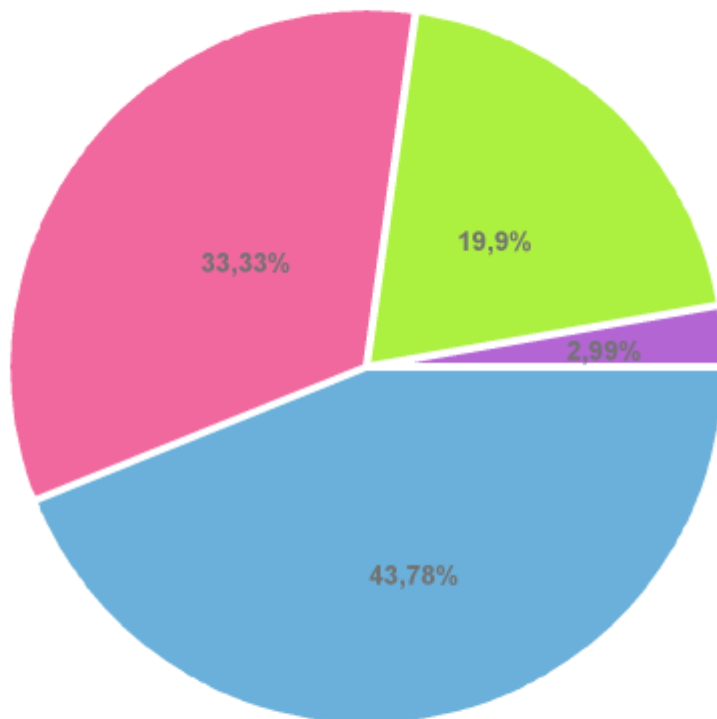
другое (указать).: я недоговороспособный

Показаны: 8 из 8

12. Влияет ли на антикоррупционное поведение Ваших поставщиков Ваше требование о соблюдении ими принципов деловой этики, которых придерживается Ваша компания?

| Ответ | Количество | Процент |
|---|------------|---------|
| да; | 88 | 43,78% |
| нет; | 67 | 33,33% |
| нет опыта взаимодействия с поставщиком; | 40 | 19,90% |
| другое (указать). | 6 | 2,99% |

Влияет ли на антикоррупционное поведение Ваших поставщиков Ваше требование о соблюдении ими принципов деловой этики, которых придерживается Ваша компания?



| | | |
|---|--------|----|
| да; | 43,78% | 88 |
| нет; | 33,33% | 67 |
| нет опыта взаимодействия с поставщиком; | 19,9% | 40 |
| другое (указать).; | 2,99% | 6 |



"Свои ответы" респондентов:

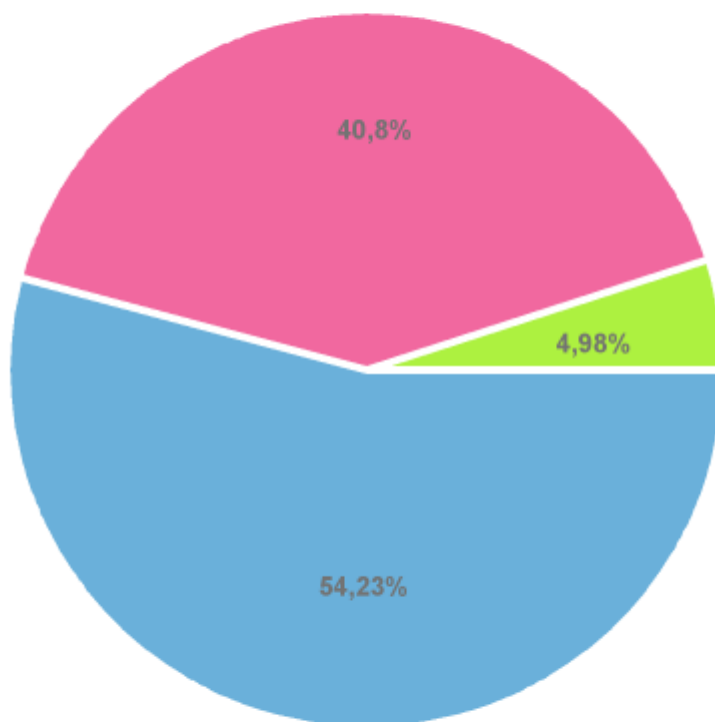
| |
|--|
| другое (указать).: Им все равно, поскольку коррупция стала нормой и ее важность надо закрепить законом |
| другое (указать).: не знаю |
| другое (указать).: Не могу сказать |
| другое (указать).: Не работаю с такими фирмами |
| другое (указать).: Нет таких предложений от поставщика |
| другое (указать).: Придётся искать других поставщиков |

Показаны: 6 из 6

13. Как Вы считаете, какую компанию выберет инвестор для финансирования проекта (при прочих равных условиях) - ту, которая умеет «договариваться» (использует нечестные приемы), или ту, в которой строго соблюдаются принципы деловой этики (есть Кодекс этики, который соблюдается руководителями и работниками, не допускается смешение интересов компании и частных интересов руководителя, не нарушаются права работников)?

| Ответ | Количество | Процент |
|--|------------|---------|
| которая умеет «договариваться»; | 82 | 40,80% |
| в которой строго соблюдаются принципы деловой этики; | 109 | 54,23% |
| другое (указать). | 10 | 4,98% |

Как Вы считаете, какую компанию выберет инвестор для финансирования проекта (при прочих равных условиях) - ту, которая умеет «договариваться» (использует нечестные приемы), или ту, в которой строго соблюдаются принципы деловой этики (есть Кодекс этики, который соблюдается руководителями и работниками, не допускается смешение интересов компании и частных интересов руководителя, не нарушаются права работников)?



| | | |
|--|--------|-----|
| в которой строго соблюдаются принципы деловой этики; | 54,23% | 109 |
| которая умеет «договариваться»; | 40,8% | 82 |
| другое (указать). | 4,98% | 10 |



"Свои ответы" респондентов:

- другое (указать): 50/50
- другое (указать): Всё зависит от инвестора.
- другое (указать): все зависит от политики инвестора
- другое (указать): Зависит от инвестора
- другое (указать): затрудняюсь ответить
- другое (указать): любую

другое (указать).: не знаю

другое (указать).: не имеет значения

другое (указать).: Нормальный инвестор не будет выбирать никакую компанию, поскольку проблема на уровне госорганов

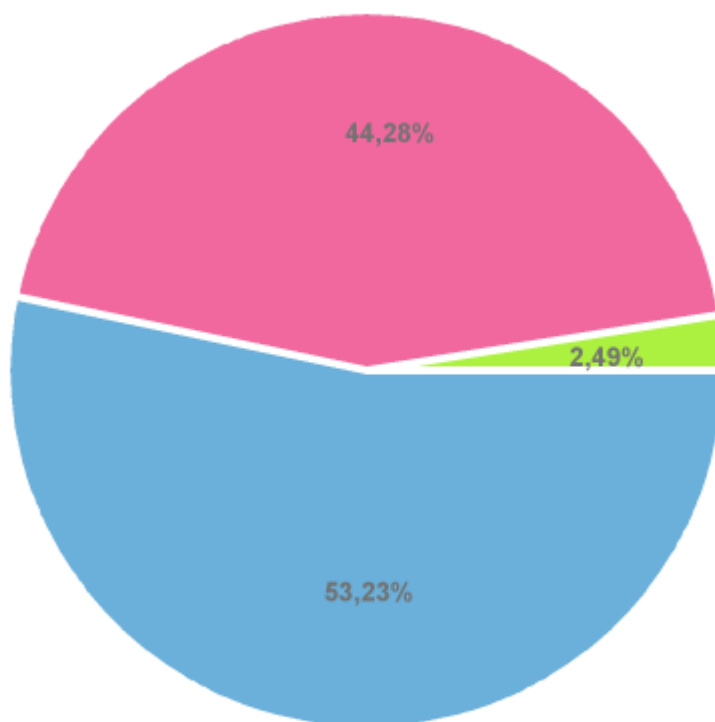
другое (указать).: Смотря какой инвестор

Показаны: 10 из 10

14. К какому поколению Вы относитесь?

| Ответ | Количество | Процент |
|-------------------------------|------------|---------|
| X: 1960-1980 г. рождения; | 107 | 53,23% |
| Y: 1981-2000 г. рождения; | 89 | 44,28% |
| Z: 2001 г. рождения и моложе. | 5 | 2,49% |

К какому поколению Вы относитесь?

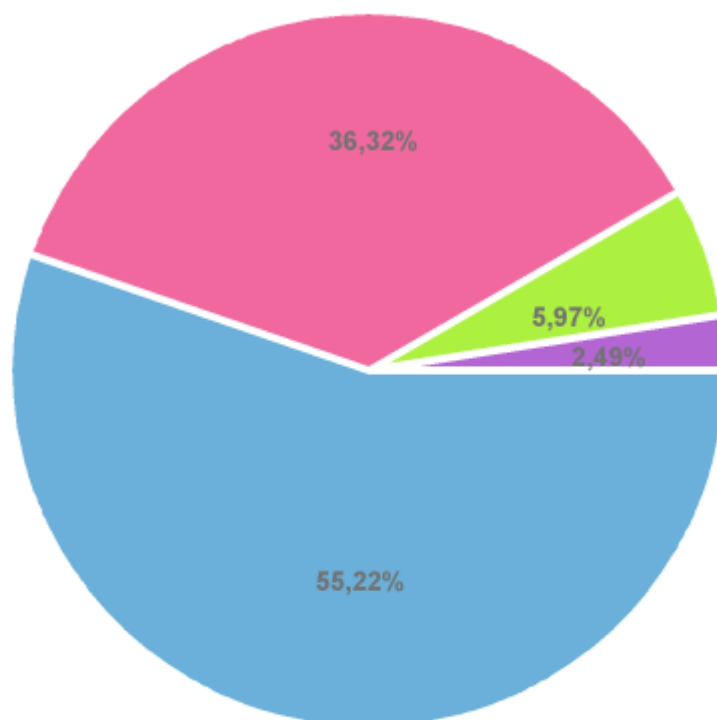


| | | |
|-------------------------------|--------|-----|
| X: 1960-1980 г. рождения; | 53,23% | 107 |
| Y: 1981-2000 г. рождения; | 44,28% | 89 |
| Z: 2001 г. рождения и моложе. | 2,49% | 5 |

15. К какому виду хозяйствующего субъекта относится Ваша организация / или Вы самозанятый?

| Ответ | Количество | Процент |
|---------------------------------|------------|---------|
| коммерческая организация; | 73 | 36,32% |
| некоммерческая организация; | 12 | 5,97% |
| индивидуальный предприниматель; | 111 | 55,22% |
| самозанятый; | 5 | 2,49% |
| другое (указать). | 0 | 0,00% |

К какому виду хозяйствующего субъекта относится Ваша организация / или Вы самозанятый?



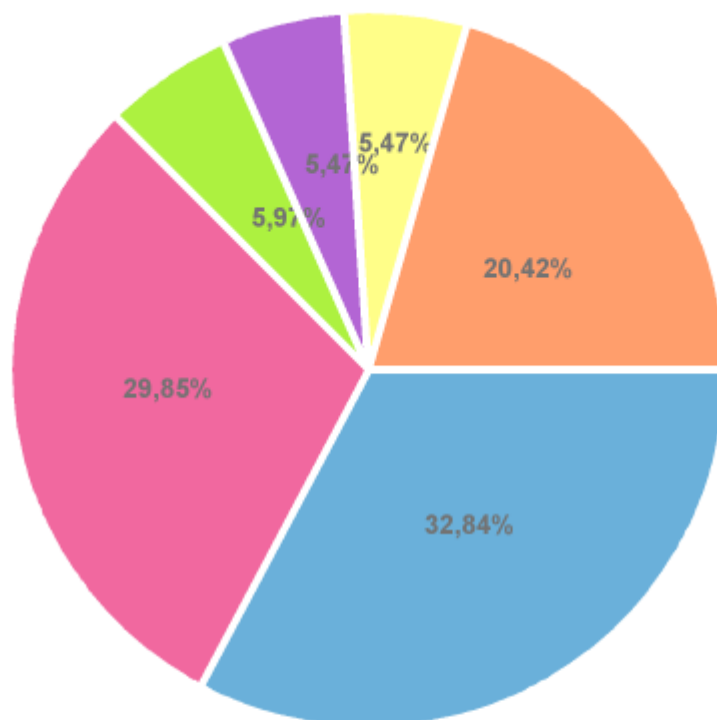
| | | |
|---------------------------------|--------|-----|
| индивидуальный предприниматель; | 55,22% | 111 |
| коммерческая организация; | 36,32% | 73 |
| некоммерческая организация; | 5,97% | 12 |
| самозанятый; | 2,49% | 5 |

-

16. Укажите сферу деятельности Вашего бизнеса?

| Ответ | Количество | Процент |
|---|------------|---------|
| торговля; | 66 | 32,84% |
| услуги; | 60 | 29,85% |
| производство; | 11 | 5,47% |
| сельскохозяйственная деятельность, рыбный промысел, лесное хозяйство; | 12 | 5,97% |
| строительство; | 9 | 4,48% |
| транспорт; | 10 | 4,98% |
| связь; | 0 | 0,00% |
| образование; | 3 | 1,49% |
| недвижимость; | 2 | 1,00% |
| бытовое обслуживание; | 6 | 2,99% |
| полиграфия и издательство; | 1 | 0,50% |
| туризм; | 0 | 0,00% |
| компьютерные услуги; | 8 | 3,98% |
| общественное питание; | 11 | 5,47% |
| другое (указать). | 2 | 1,00% |

Укажите сферу деятельности Вашего бизнеса?



| | | |
|---|--------|----|
| торговля; | 32,84% | 66 |
| услуги; | 29,85% | 60 |
| сельскохозяйственная деятельность, рыбный промысел, лесное хозяйство; | 5,97% | 12 |
| общественное питание; | 5,47% | 11 |
| производство; | 5,47% | 11 |
| Другие ответы | 20,42% | 41 |



"Свои ответы" респондентов:

другое (указать): Кинопоказ и сфера развлечений

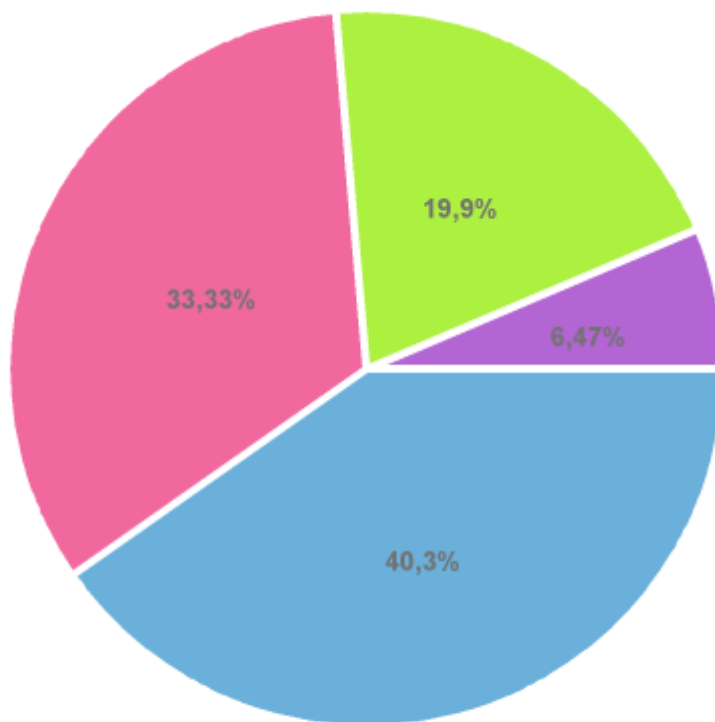
другое (указать): Развлекательная деятельность

Показаны: 2 из 2

17. К какой категории хозяйствующего субъекта относится Ваша организация / или Вы самозанятый?

| Ответ | Количество | Процент |
|---------------------------------|------------|---------|
| микробизнес; | 67 | 33,33% |
| малый бизнес; | 81 | 40,30% |
| средний бизнес; | 8 | 3,98% |
| крупный бизнес; | 1 | 0,50% |
| индивидуальный предприниматель; | 40 | 19,90% |
| самозанятый; | 3 | 1,49% |
| другое (указать). | 1 | 0,50% |

К какой категории хозяйствующего субъекта относится Ваша организация / или Вы самозанятый?



| | | |
|---------------------------------|--------|----|
| малый бизнес; | 40,3% | 81 |
| микробизнес; | 33,33% | 67 |
| индивидуальный предприниматель; | 19,9% | 40 |
| Другие ответы | 6,47% | 13 |

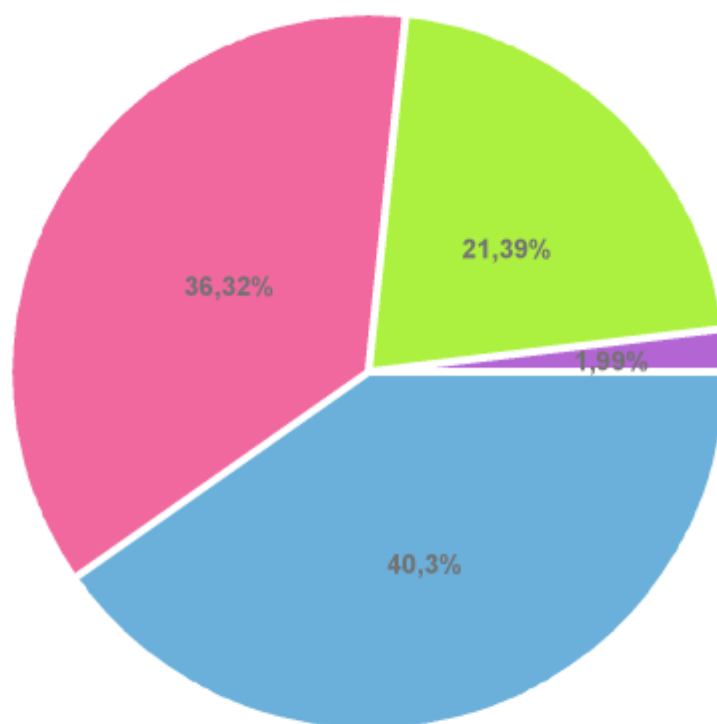
другое (указать):. Некогда

Показаны: 1 из 1

18. Укажите срок деятельности Вашей организации / Вашего ИП / в качестве самозанятого?

| Ответ | Количество | Процент |
|--------------------------|------------|---------|
| до 1 года; | 4 | 1,99% |
| от 1 года до 3-х лет; | 43 | 21,39% |
| от 3-х лет до 10-ти лет; | 73 | 36,32% |
| более 10-ти лет. | 81 | 40,30% |

Укажите срок деятельности Вашей организации / Вашего ИП / в качестве самозанятого?

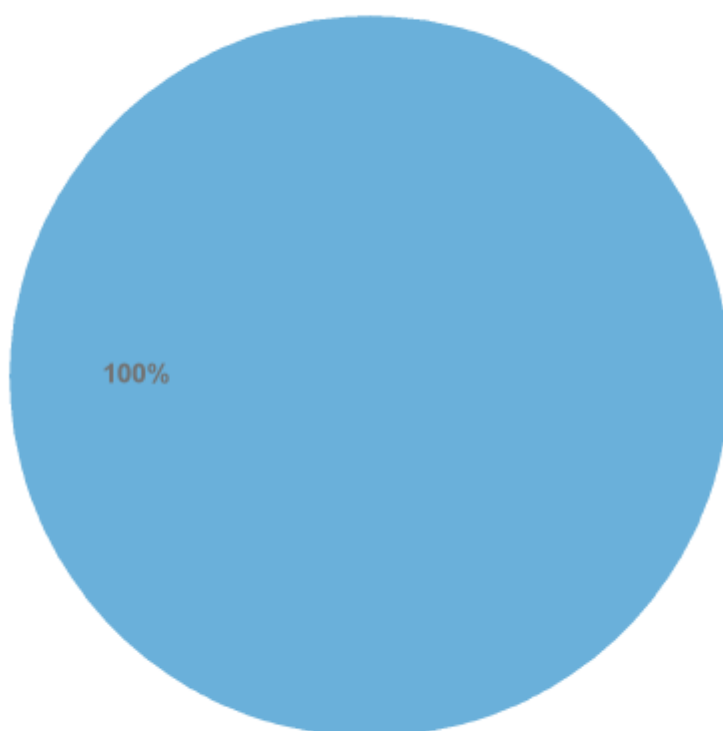


| | | |
|--------------------------|--------|----|
| более 10-ти лет. | 40,3% | 81 |
| от 3-х лет до 10-ти лет; | 36,32% | 73 |
| от 1 года до 3-х лет; | 21,39% | 43 |
| до 1 года; | 1,99% | 4 |

19. В каком регионе (городе) Ваша организация / Ваше ИП / Вы осуществляет (осуществляете) предпринимательскую деятельность?

| Страна | Количество | Процент |
|--------|------------|---------|
| Россия | 201 | 100,00% |

В каком регионе (городе) Ваша организация / Ваше ИП / Вы осуществляет (осуществляете) предпринимательскую деятельность?

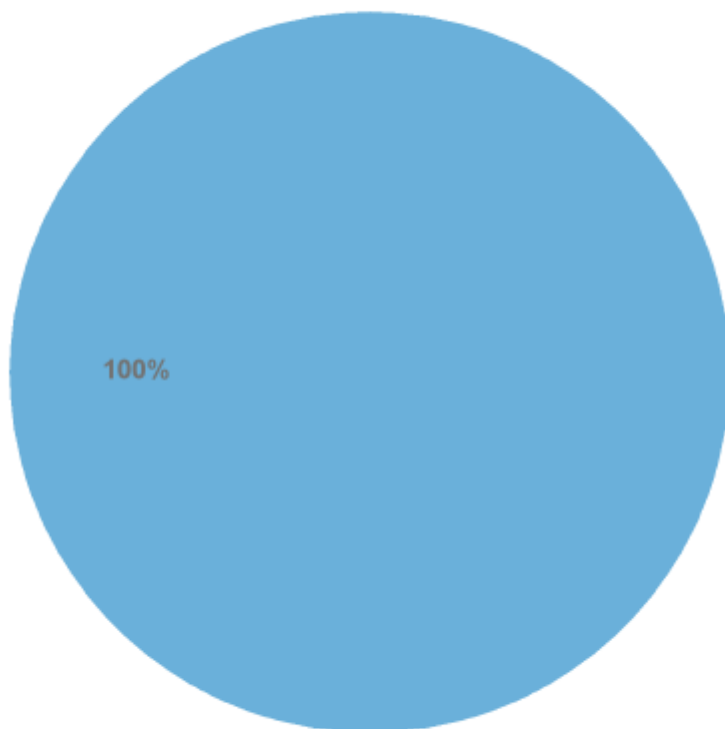


| | | |
|--------|------|-----|
| Россия | 100% | 201 |
|--------|------|-----|



| Субъект | Количество | Процент |
|--------------------------|------------|---------|
| Россия / Республика Коми | 201 | 100,00% |

В каком регионе (городе) Ваша организация / Ваше ИП / Вы
осуществляет (осуществляете) предпринимательскую
деятельность?



Россия / Республика Коми

100%

201



Воркута

Емва

Емва

Ижма

Ижма

Ижма

Ижма

Ижма

Ижма

Ижма

Ижма

Ижма

Ижма

Ижма

Ижма

Ижма

Ижма

Ижма

Ижма

Ижма

Ижма

Ижма

Ижма

Корткерос

Объячево

Объячево

Объячево

Объячево

Объячево

Объячево

Объячево

Объячево

Объячево

Объячево

Объячево

Объячево

Объячево

Объячево

Объячево

Печора

Печора

Печора

Сыктывкар

Сыктывкар

Сыктывкар

Сыктывкар

Сыктывкар

Сыктывкар

Сыктывкар

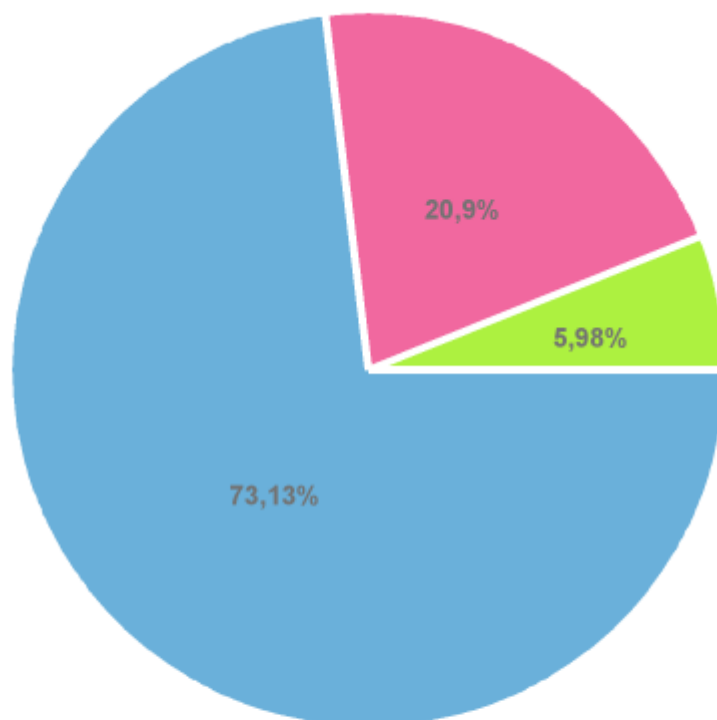
Сыктывкар

Показаны: 50 из 201

20. Укажите, кто заполняет анкету:

| Ответ | Количество | Процент |
|--|------------|---------|
| учредитель/собственник; | 147 | 73,13% |
| представитель высшего руководящего звена; | 42 | 20,90% |
| представитель среднего руководящего звена; | 10 | 4,98% |
| другое (указать). | 2 | 1,00% |

Укажите, кто заполняет анкету:



| | | |
|---|--------|-----|
| учредитель/собственник; | 73,13% | 147 |
| представитель высшего руководящего звена; | 20,9% | 42 |
| Другие ответы | 5,98% | 12 |



"Свои ответы" респондентов:

| |
|---------------------------------|
| другое (указать): ИП |
| другое (указать): представитель |

Показаны: 2 из 2